



# Знаете ли вы...?

Факты и цифры о  
Европейском Союзе и  
«Группе двадцати»



Санкт-Петербург, 5-6 сентября 2013 года

# Знаете ли вы...? Факты и цифры о Европейском Союзе и «Группе двадцати»

Редакция 2013 года

*Подробную информацию о роли ЕС в «Группе двадцати» и электронную версию данной брошюры можно найти на сайте:*

[http://ec.europa.eu/commission\\_2010-2014/president/g20/index\\_en.htm](http://ec.europa.eu/commission_2010-2014/president/g20/index_en.htm)

## Содержание

Членство ЕС в «Группе двадцати» .....	р.	3
Демография.....	р.	4
Экономический рост.....	р.	5
Восстановление баланса экономики .....	р.	8
Занятость.....	р.	10
Торговля и инвестиции .....	р.	12
Финансовое регулирование.....	р.	16
Налогообложение .....	р.	19
Развитие .....	р.	21
Сельское хозяйство .....	р.	23
Цифровая экономика .....	р.	23
Климат и энергетика .....	р.	24

# Членство ЕС в «Группе двадцати»

*Знаете ли вы, что...*

...ЕС на уровне лидеров представляют Председатель Европейской Комиссии, Жозе Мануэл Баррозу, и Председатель Европейского Совета, Герман Ван Ромпёй.

...в совместном письме, излагающем их взгляды на саммит 2013 года в Санкт-Петербурге, Председатель Европейской Комиссии Баррозу и Председатель Европейского Совета Ван Ромпёй призвали к укреплению глобального доверия, сохранению бдительности и активной поддержке восстановления глобальной экономики.

Они подчеркнули, что:

- 1) экономический рост и занятость должны быть среди главных пунктов повестки «Группы двадцати»;
- 2) необходимо завершить финансовую реформу;
- 3) необходимо продвигать работу по борьбе с уклонением от уплаты налогов;
- 4) необходимо завершить реформу мировой финансовой архитектуры и продвинуться вперёд в работе по содействию развитию, борьбе с коррупцией и проблеме энергетики.

Текст письма: [http://europa.eu/rapid/press-release MEMO-13-717\\_en.htm](http://europa.eu/rapid/press-release_MEMO-13-717_en.htm)

...Саммиты глав государств и правительств «Группы двадцати» стали проводиться в результате совместной инициативы ЕС и США, предложенной в 2008 году с целью преодоления глобального финансового кризиса.

...Европейский Союз является полноправным членом «Группы двадцати» наряду с четырьмя своими странами-членами: Францией, Германией, Италией и Великобританией. Помимо этого, Испания имеет статус постоянно приглашаемого участника «Группы двадцати».

...ЕС имеет своё место за столом «Группы двадцати», т.к. является крупнейшей экономической зоной в мире и обладает особыми компетенциями по вопросам торговли, экономической политики и финансового регулирования, развития, энергетики и изменения климата.

...Россия председательствует в «Группе двадцати» в настоящее время, и Президент Путин будет председателем на саммите «Группы двадцати» в Санкт-Петербурге 5-6 сентября 2013 года.

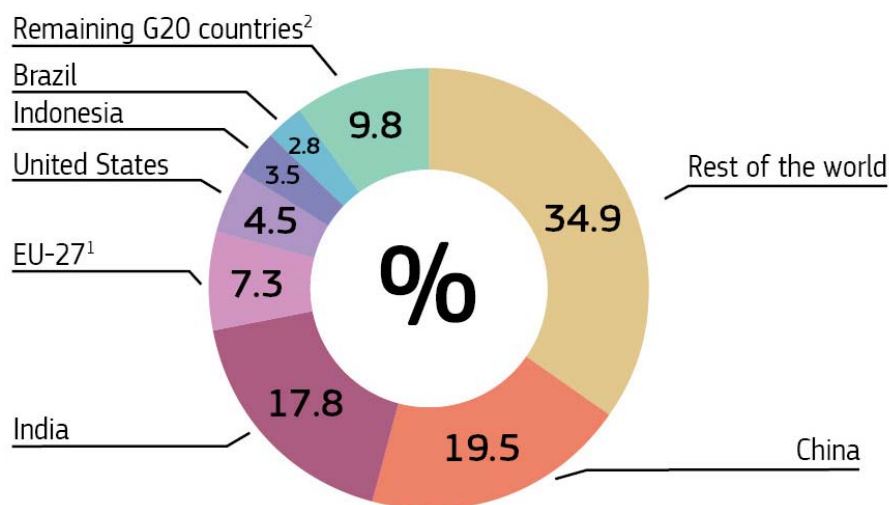
...Австралия станет председателем «Группы двадцати» в 2014 году, а саммит «Группы двадцати» пройдёт в Брисбене 15-16 ноября 2014 года.

# Демография

*Знаете ли вы, что...*

...на долю ЕС, где проживает 507 миллионов жителей, приходится 7,3% общей численности населения мира.

...ЕС является третьим по численности населения членом «Группы двадцати» после Китая и Индии.



<sup>1</sup> Предварительные данные

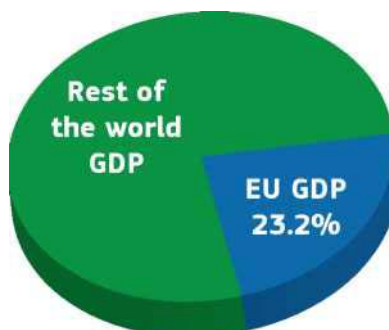
<sup>2</sup> Россия, Япония, Мексика, Турция, ЮАР, Южная Корея, Аргентина, Канада, Саудовская Аравия и Австралия

Источник: Евростат, 2010

# Экономический рост

Знаете ли вы, что...

...на долю ЕС приходится 23,2% мирового ВВП.



...ВВП на душу населения (в евро) в 28 странах-членах ЕС составляет 25 500 евро, а в еврозоне – 28 500 евро, благодаря чему Европа входит в пятёрку крупнейших экономик (2012 год).

ВВП** на душу населения	2012 г., доллары США	Обменный курс	2012 г., евро
ЕС-28			25 500
ЕС-27			25 600
Еврозона			28 500
Германия*			32 299
Франция			31 100
Италия			25 700
Великобритания			30 500
Аргентина	11 576,21	1,2848	9 010
Австралия	67 722,59		52 711
Бразилия	12 078,83		9 401
Канада	52 231,86		40 654
Китай	6 075,92		4 729
Индия	1 491,89		1 161
Индонезия	3 592,29		2 796
Япония	46 735,72		36 376
Республика Корея	23 112,93		17 990
Мексика	10 247,18		7 976
Российская Федерация	14 246,76		11 089
Саудовская Аравия	25 084,61		19 524
ЮАР	7 506,58		5 843
Турция	10 609,18		8 257
США	49 922,11		38 856

\*до 1990 года бывшая территория ФРГ  
\*\* в номинальном исчислении

Источник: Евростат

...ВВП еврозоны составляет 9 490 млрд евро, что почти на 33% выше ВВП Китая с его 6 403 млрд евро (2012 год). ВВП ЕС-28 вдвое выше (12 972 млрд евро).

ВВП** в млрд	2012 г., доллары США	Обменный курс	2012 г, евро	Доля в мировом ВВП
ЕС-28			12 972,302	23,2%
ЕС-27			12 928,398	23,2%
Еврозона			9 489,754	17,0%
Германия*			2 644,200	4,7%
Франция			2 032,296	3,6%
Италия			1 565,916	2,8%
Великобритания			1 926,650	3,5%
Аргентина	474,954	1.2848	369,672	0,7%
Австралия	1541,8		1, 00,031	2,2%
Бразилия	2395,97		1 864,858	3,3%
Канада	1819,08		1 415,847	2,5%
Китай	8227,040		6 403,362	11,5%
Индия	1824,830		1 420,322	2,5%
Индонезия	878,198		683,529	1,2%
Япония	5963,970		4 641,944	8,3%
Республика Корея	1155,870		899,650	1,6%
Мексика	1177,120		916,189	1,6%
Российская Федерация	2021,960		1 573,755	2,8%
Саудовская Аравия	727,307		566,086	1,0%
ЮАР	384,315		299.124	0,5%
Турция	794,468		618,359	1,1%
США	15684,750		12 207,391	21,9%
<b>Все страны мира</b>	<b>71 707,30</b>		<b>55 812,035</b>	<b>100%</b>

\*до 1990 года бывшая территория ФРГ  
\*\* в номинальном исчислении

Источник: Евростат

...ВВП ЕС вырос примерно на 35% с 1995 по 2008 годы, снизился менее чем на 1% в 2008-2010 годах и вновь вырос более чем на 1% в 2010-2012годах. За последние 15 лет рост ВВП составлял в среднем 1,9% в год.

...ВВП ЕС-27 в 2008 году был на 2,13% или 233 млрд евро выше, чем тот рост, который он бы показал, если бы в 1992 году не был создан Единый рынок.

...уровень занятости был бы на 1,32% ниже (2,7 млн вакансий) по сравнению с фактическим уровнем в 2008 году, если бы не было Единого рынка.

### Положительное влияние единого рынка с точки зрения экономической интеграции

Экспорт внутри ЕС = 65%  
общего объема экспорта

Прямые иностранные  
инвестиции внутри ЕС = 61%  
общего объема прямых  
иностранных инвестиций



- 2,13% дополнительного ВВП за 1992-2008 гг.
- 500 евро на человека
- 2,77 млн вакансий

Источник: Евростат

...65% экспорта ЕС приходится на страны-члены ЕС. Более 60% прямых иностранных инвестиций ЕС инвестируются внутри ЕС (2011 год).

...благодаря введению евро торговля внутри еврозоны выросла на 5-15%, а инвестиционные потоки – на 15-35%.

# Восстановление баланса экономики

Знаете ли вы, что...

ВВП** на душу населения	Инфляция (по сравнению с предыдущим годом, %)		Государственный профицит/дефицит, % ВВП		Государственный долг, % ВВП	
	2011	2012	2011	2012	2011	2012
ЕС-27	3,1	2,6	-4,4	-4,0	82,5	85,3
Еврозона	2,7	2,5	-4,2	-3,7	87,3	90,6
Германия*	2,5	2,1	-0,8	0,2	80,4	81,9
Франция	2,3	2,2	-5,3	-4,8	85,8	90,2
Италия	2,9	3,3	-3,8	-3,0	120,8	127,0
Великобритания	4,5	2,8	-7,8	-6,3	85,5	90,0
Аргентина	9,8	10,0	-3,5	-4,3	44,9	44,9
Австралия	3,3	1,8	-4,2	-2,9	24,1	27,2
Бразилия	6,6	5,4	-2,5	-2,8	65,0	68,5
Канада	2,9	1,5	-4,0	-3,2	83,4	85,6
Китай	5,4	2,6	-1,3	-2,2	25,5	22,9
Индия	8,9	9,3	-8,4	-8,3	66,4	66,8
Индонезия	5,4	4,3	-0,6	-1,3	24,4	24,0
Япония	-0,3	0	-9,9	-10,2	230,3	237,9
Республика Корея	4,0	2,2	1,8	1,9	34,2	33,7
Мексика	3,4	4,1	-3,4	-3,7	43,7	43,5
Российская Федерация	8,4	5,1	1,5	0,4	11,7	10,9
Саудовская Аравия	3,7	2,9	12,4	15,2	5,4	3,6
ЮАР	5,0	5,7	-4,0	-4,8	39,6	42,3
Турция	6,5	8,9	-0,4	-1,5	39,2	36,4
США	3,1	2,1	-10	-8,5	102,5	106,5

\*до 1990 года бывшая территория ФРГ

\*\* в номинальном исчислении

...в 2012 году у ЕС-27 государственный дефицит (-4,0% ВВП) был ниже, чем у США (-8,5% ВВП) и Японии (-10,2% ВВП).

...в 2012 году государственный долг ЕС-27 (85,3% ВВП) был ниже, чем у США (106,5% ВВП) и Японии (237,9% ВВП).

...Европейский Союз пересмотрел и значительно укрепил механизмы координации и контроля экономической и бюджетной политики.



...в мае 2013 года вступили в силу новые правила, которые дополнили предшествующие реформы и ещё больше укрепили контроль и координацию экономической и бюджетной политики в еврозоне.

...в июле 2013 года Латвия стала 18-м государством-членом еврозоны, а 1 января 2014 года евро будет введено в обращение в Латвии.

...Европейский механизм стабильности (European Stability Mechanism) начал работу в октябре 2012 года. Это постоянный фонд призванный оказывать содействие странам еврозоны, испытывающим финансовые трудности.

...в совокупности ЕС и еврозона мобилизовали средства для антикризисного фонда в размере около 800 млрд евро (= 1 трлн долларов).

...для преодоления последствий экономического кризиса Европа оказывает на определённых условиях поддержку банкам, чтобы последние продолжали выдавать кредиты населению и предприятиям.

...Европейская Комиссия ежегодно публикует рекомендации для каждой страны ЕС и еврозоны в целом, которые касаются бюджетной и экономической политики и содержат руководящие указания по превентивным мерам для каждой страны.

...к странам-членам еврозоны применяется трёхступенчатая процедура санкций, если они отклоняются от поддержания стабильного государственного бюджета: от процентного депозита на специальном счёте Европейской Комиссии до беспроцентного депозита и штрафа.

...восстановление баланса в еврозоне продолжается. Улучшение показателей чистого экспорта стран, наиболее пострадавших от кризиса, обусловлено не только падением внутреннего спроса, но и повышением конкурентоспособности этих стран.

...ЕС совместно со странами-членами и МВФ предпринял беспрецедентные меры для оказания содействия странам, испытывающим большую финансовую нагрузку, в проведении сложных экономических реформ.

...Греция, с лёгкостью перевыполнившая свои заданные финансовые показатели 2012 года, провела основные структурные реформы и ожидает улучшения показаний индекса экономических настроений.

...Ирландия вновь получила доступ к рынкам капитала летом 2012 года, и ожидается, что её экономика будет расти третий год подряд в 2013 году.

...ождается, что в 2013 году текущий счет платёжного баланса Португалии будет в целом сбалансированным, впервые за более чем 40 лет.

# Занятость

*Знаете ли вы, что...*

...ЕС решает проблему безработицы среди молодёжи, используя комплексный подход, основанный на Программе гарантий для молодёжи ("Youth Guarantee"), цель которого – предоставление всем молодым людям в возрасте до 25 лет хорошего по качеству предложения о работе, прохождении практики, стажировки или возможности продолжить своё образование в течение четырёх месяцев после окончания учебного заведения или потери работы.

...Программа гарантий для молодёжи ("Youth Guarantee") финансируется в размере 6 млрд евро из средств Европейского социального фонда (European Social Fund) и Инициативы по занятости молодёжи (Youth Employment Initiative); впоследствии финансирование может увеличиться до 8 млрд евро.

...Европейский социальный фонд (European Social Fund) – основной инструмент ЕС по инвестированию в социальные программы. Ежегодно вкладывается около 10 млрд евро в проекты по улучшению перспектив занятости для миллионов европейцев, в особенности для тех, кому трудно найти работу, с целью повышения уровня занятости и квалификации, качества образования, улучшения социальной интеграции, повышения качества государственных услуг и мобильности. Фонд также поддерживает создание новых рабочих мест в развивающихся отраслях экономики, таких как "зелёная" экономика, здравоохранение и информационно-коммуникационные технологии.

...значительное увеличение общего числа участников программ Европейского социального фонда имело место в период с 2009 по 2010 годы (с 10 до более 15 млн человек в год), и этот высокий уровень участников сохранился в 2011 году.

...в период с 2007 года до конца 2011 года 12,5 млн человек приняли участие в программах Фонда по поддержке доступа к рынку труда через обучение и других видов помощи. В результате, 2,4 млн человек нашли работу в течение 6 месяцев после завершения программы.

...в период с 2007 года до конца 2011 года 15 млн участников программ Фонда составляла молодёжь в возрасте до 24 лет; число молодёжи, участвующей в программах, значительно увеличилось в 2010 и 2011 годах в ответ на кризис.

...ЕС содействует достойному труду, и все 28 стран-членов ЕС ратифицировали восемь основных конвенций Международной организации труда, которые определяют основные трудовые стандарты.

...системы медицинского страхования стран-членов ЕС обеспечивают всеобщий доступ к здравоохранению.

...страны-члены ЕС начали реформы, направленные на модернизацию систем социального обеспечения и увеличение финансирования социальных программ. Цель – повысить эффективность расходования бюджетных средств, выделяемых на социальную политику, для обеспечения адекватного уровня жизни, расширения возможностей развития навыков и повышения квалификации и содействия участию в жизни общества и доступу к рынку труда.

# Торговля и инвестиции

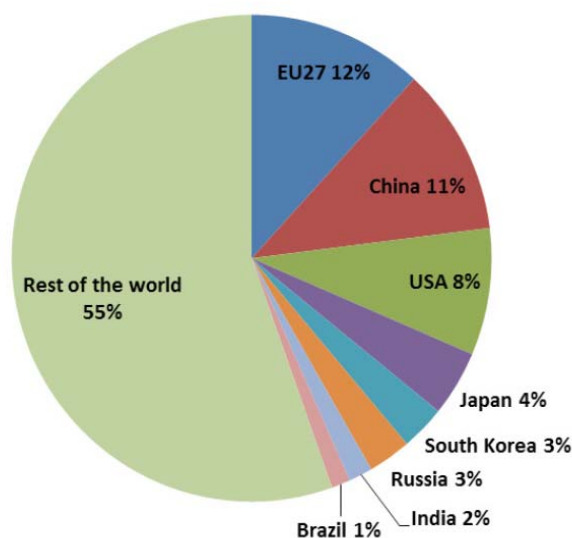
*Знаете ли вы, что...*

...экономика ЕС остаётся крупнейшей в мире с ВВП на душу населения в размере 25 000 евро для более чем 500 млн потребителей, что представляет собой экономику в 12,6 трлн евро.

...благодаря открытости своей торговой системы ЕС остаётся крупнейшим игроком на мировой торговой арене и привлекательным регионом для ведения бизнеса. Европейский Союз – главный торговый партнёр для более чем 80 стран, среди которых США, Китай, Россия, Индия, Бразилия, ЮАР.

...ЕС – крупнейший экспортёр и импортёр товаров среди стран-членов "Группы двадцати". Ежедневно Европа экспортирует товаров на сумму в несколько миллиардов евро и импортирует ещё на несколько миллиардов. В общей сложности это составляет около 1,7 трлн евро экспорта и 1,8 трлн импорта ежегодно.

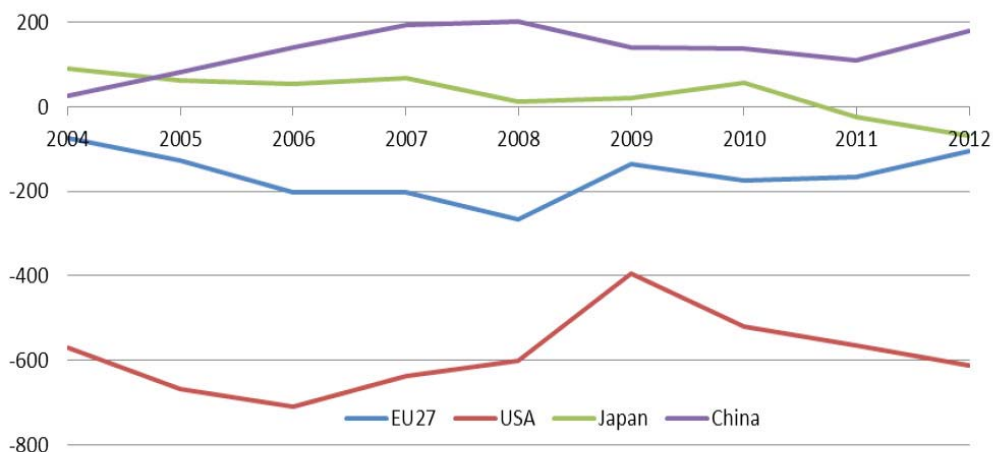
## Доля экспортёров в глобальном экспорте товаров в 2012 году



Источник: Евростат, ВТО

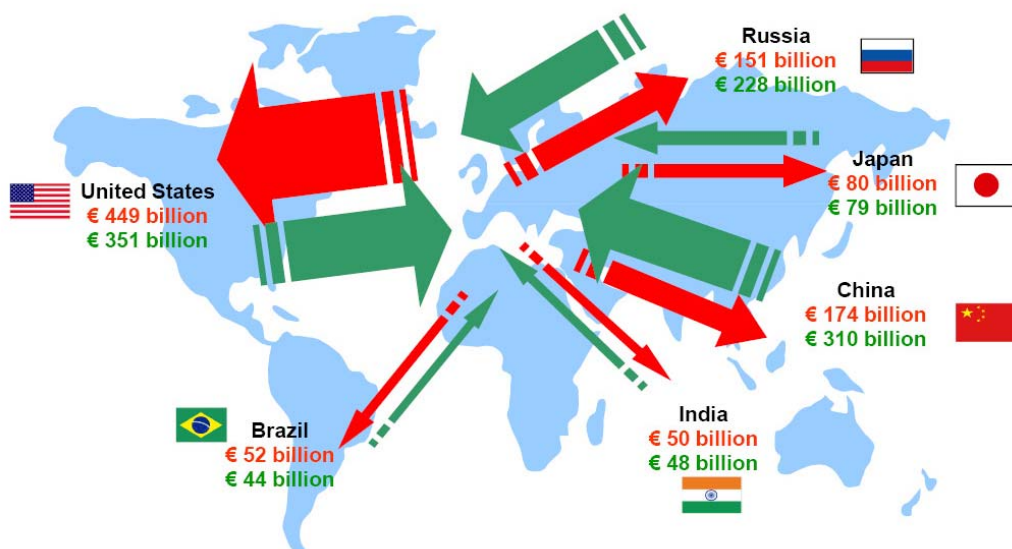
...у ЕС имеется значительный профицит торгового баланса в размере более 300 млрд евро в год, если исключить потребность ЕС в импорте энергоносителей и сырья.

### Сальдо торговли товарами (млрд евро)



...США, Япония и страны БРИК являются основными партнёрами ЕС не только в сфере торговли товарами, но также и коммерческими услугами.

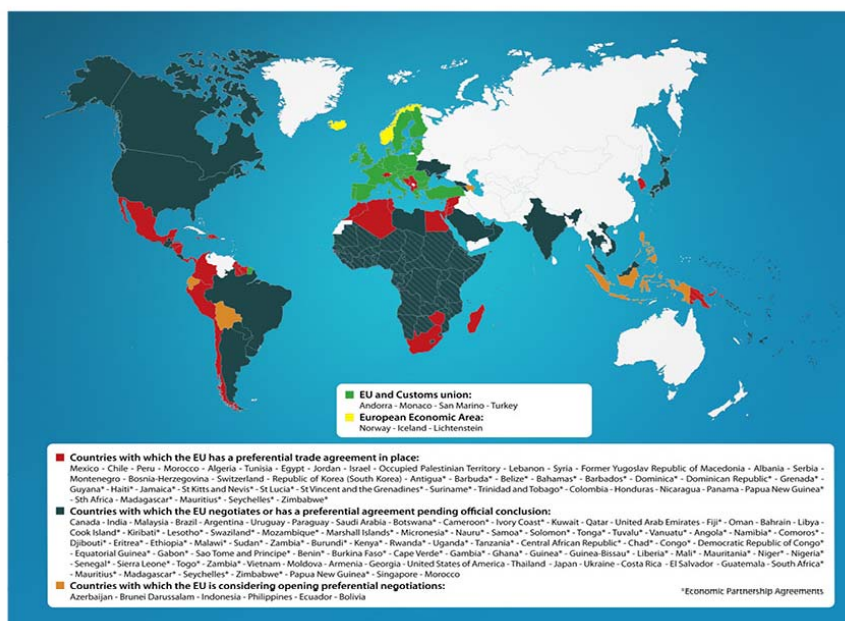
### Экспорт и импорт товаров и коммерческих услуг ЕС-27 в 2012 году (млрд евро)



...торговля – двигатель экономического роста. Например, годовой бюджет среднестатистической европейской семьи должен увеличиться на 500 евро в случае успешного завершения начатых в июне 2013 года переговоров между ЕС и США. Остальные страны мира также выиграют от положительного воздействия данного торгового соглашения, так как, ожидается, что оно будет иметь побочный эффект в виде дополнительных 100 млрд евро для мировой экономики.

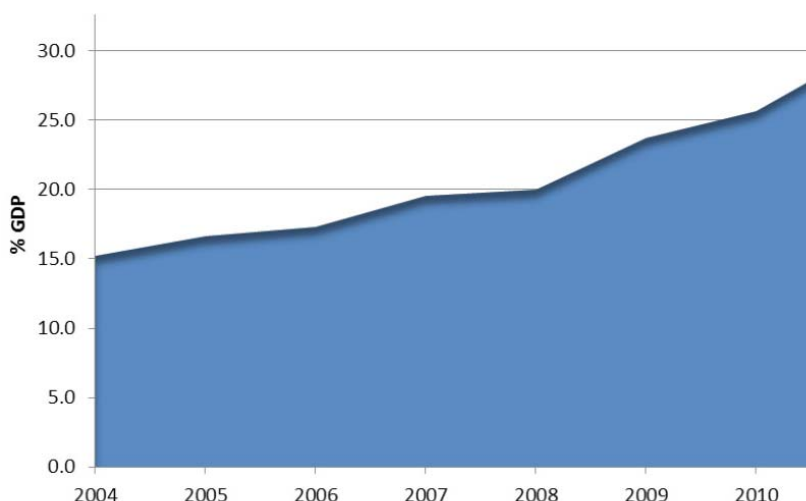
...ЕС заключил ряд других важных торговых соглашений и ведёт переговоры о заключении ещё многих соглашений.

### Торговые отношения ЕС со странами мира



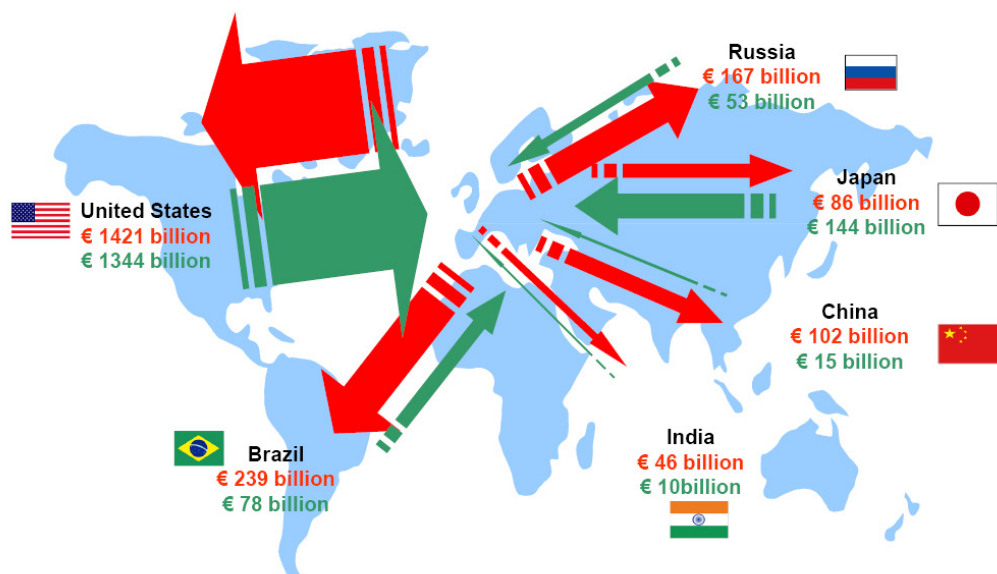
...прямые иностранные инвестиции также положительно влияют на конкурентоспособность европейских предприятий и играют всё более важную роль в росте ВВП Европейского Союза.

### Прямые иностранные инвестиции в ЕС из других стран мира в % ВВП



...ЕС – крупнейший источник и направление для прямых иностранных инвестиций в мире как с точки зрения совокупного объёма, так и с точки зрения потоков: только в 2011 году со всего мира было привлечено инвестиций на сумму в 225 млрд евро. К 2010 году объём исходящих прямых иностранных инвестиций составил 4,2 трлн евро (26,4% мирового совокупного объёма прямых иностранных инвестиций), в то время как входящие прямые инвестиции составили 3 трлн евро (19,7% мирового объёма).

### Объёмы входящих и исходящих инвестиций ЕС в 2011 году (млрд евро)



# Финансовое регулирование

*Знаете ли вы, что...*

...последние шесть лет ЕС выступает за усиление регулирования и контроля над финансовым сектором для принятия эффективных мер в ответ на финансовый кризис и предоставления гарантии того, что финансовый сектор сможет играть важную роль в возвращении ЕС на путь «умного», стабильного и инклюзивного роста, создании рабочих мест и повышении конкурентоспособности.

...единый свод правил ЕС распространяется на все 8000 банков Европейского Союза.

...со своими международными партнёрами по «Группе двадцати» ЕС проводит масштабную совместную программу финансовых реформ, направленную на укрепление финансового сектора на глобальном уровне.

...ЕС оперативно выполняет свои обязательства, касающиеся глобальных усилий по финансовому регулированию. Европейская Комиссия внесла на рассмотрение все основные законодательные акты в рамках обязательств «Группы двадцати», и большинство из них вступят в силу к концу 2013 года.

...в частности, Европа одной из первых в мире выполняет все согласованные обязательства в рамках «Группы двадцати» по усилению регулирования и контроля над банковским сектором, в том числе путём жёстких пруденциальных требований.

...финансовые реформы в Европе также касаются обязательного проведения торговых операций и погашение производных финансовых инструментов на хорошо регулируемых и прозрачных площадках.

...ЕС также полностью пересмотрел и укрепил свою систему финансового надзора. Новая Европейская система финансового надзора (European System of Financial Supervision) действует с 1 января 2011 года.

...ЕС также достиг значительного прогресса по созданию Банковского союза (Banking Union), который разорвёт пагубные связи между рынками государственного долга и банками и защитит налогоплательщиков от банковских кризисов. Банковский союз включает в себя Единый надзорный механизм (Single Supervisory Mechanism), управляемый Европейским центральным банком в тесном сотрудничестве с национальными надзорными органами; единый свод общих правил предотвращения, управления и разрешения банковских кризисов; и недавно предложенный Единый механизм разрешения кризисов (Single Resolution Mechanism) с полномочиями принятия централизованных решений и единым фондом помощи для обеспечения эффективного устранения последствий в случае



банкротства банка и сведения к минимуму убытков налогоплательщиков.

...Банковский союз – опора для создания более глубоко интегрированного Экономического и Валютного Союза (Economic and Monetary Union) наряду с более интегрированной бюджетной и экономической политической основы и повышенной демократической подотчетности.

...ЕС в настоящее время работает со своими партнёрами по "Группе двадцати" по завершению разработки политических мер, необходимых для управления системными рисками, где бы они не возникли в финансовой системе. Это включает, в частности, меры, которые должны применяться к тем финансовым институтам и инфраструктуре, которые могут представлять системный риск; реформы, касающиеся установления финансовых ориентиров; и шаги, необходимые для того, чтобы обеспечить должное управление рисками, связанными с теневым банковским сектором.

...Совет по финансовой стабильности (Financial Stability Board) даёт приблизительную оценку размеров теневого банковского сектора в мире в приблизительно 51 трлн евро в 2011 году, что выше показателя в 21 трлн евро в 2002 году. Это составляет 25-30% общей финансовой системы и половину всех банковских активов. Таким образом, теневая банковская деятельность системно значима для финансовой системы Европы.

...Европейская Комиссия в сентябре 2013 года представит свой взгляд на борьбу с теневым банковским сектором и предложит новый законопроект об инвестиционных фондах денежного рынка, которые являются важным источником краткосрочного финансирования для финансовых институтов, предприятий и правительства. Поэтому деятельность инвестиционных фондов денежного рынка находится в центре международных усилий по борьбе с теневым банковским сектором. В Европе инвестиционные фонды денежного рынка являются держателями около 22% краткосрочных долговых обязательств, выпускаемых правительством или корпоративным сектором, и 38% краткосрочных долговых обязательств банковского сектора.

## Разработка новых правил для глобальной финансовой системы

Апрель 2009	Фонды хеджирования и частный акционерный капитал ("AIFMD")	Рынки капитала
Июль 2009	Вознаграждение и пруденциальные нормы для банков ("CRD III")	Банки
Сентябрь 2010	Деривативы ("EMIR")	Рынки капитала
Июль 2010	Программа гарантирования вкладов	
Ноябрь 2008 Июнь 2010 Ноябрь 2011	Кредитно-рейтинговые агентства	Рынки капитала
Июль 2011	Единый свод пруденциальных требований для банков: капитал, ликвидность и использование заёмного капитала + более жёсткие правила о вознаграждении и повышение уровня налоговой прозрачности ("CRD IV" / "CRR")	
Октябрь 2011	Совершенствование структуры фондовых рынков ("MiFID/R")	Рынки капитала
Октябрь 2011	Совершенствование структуры для предотвращения	Рынки капитала

	рыночных махинаций ("MAD/R")	
Июнь 2012	Предотвращение, управление и разрешение банковских кризисов ("BRRD")	
2013	Теневая банковская система, включая паевые фонды и закон "О ценных бумагах"	Рынки капитала
2013	Предотвращение, управление и помощь финансовым институтам, которые не являются банками	Рынки капитала

Принятые меры	Предложения, представленные Европейской Комиссией, но ещё не одобренные другими законодательными органами	Предложения, которые будут представлены Европейской Комиссией
---------------	---	---

## Создание безопасного, заслуживающего доверия и активизирующего рост финансового сектора в Европе

July 2007	Risk-based prudential and solvency rules for insurers ("Solvency II")	Insurance
Sep 2009	Establishment of the European Supervisory Authorities (for banking, capital markets, insurance and pensions) & the European Systemic Risk Board regulations	Single Market
July 2010	Investor Compensation Schemes	Investors/Consumers
Aug 2010	Strengthened supervision of financial conglomerates	Banks/Insurance/ Capital Markets
Sep 2010	Short-Selling & Credit Default Swaps	Capital Markets
Dec 2010	Creation of the Single Euro Payments Area ("SEPA")	Single Market
Jan 2011	New European supervisory framework for insurers ("Omnibus II")	Insurance
Feb 2011	Interconnection of business registers facilitating cross-border access to information about EU companies	Single Market
Mar 2011	Responsible lending (mortgage credit)	Investors/Consumers
Oct 2011	Simplification of accounting	Capital Markets
Oct 2011	Enhanced transparency rules	Capital Markets
Nov 2011	Enhanced framework for audit sector	Capital Markets
Dec 2011	Creation of European Venture Capital Funds	Investors/Consumers
Dec 2011	Creation of European Social Entrepreneurship Funds	Investors/Consumers
Mar 2012	Central Securities Depositories	Capital Markets
July 2012	Improved investor information for complex financial products ("PRIIPS")	Investors/Consumers
July 2012	Strengthened rules on the sale of insurance products ("IMD")	Insurance
July 2012	Safer rules for retail investment funds ("UCITS")	Investors/Consumers
Feb 2013	Strengthened regime on anti-money laundering	Single Market
Mar 2013	Green Paper on the long-term financing of the European economy	Single Market
Apr 2013	Non-financial reporting for companies	Capital Markets
May 2013	Access to basic bank account / transparency of fees / switching of bank accounts	Investors/Consumers
June 2013	Creation of European long-term investment funds	Investors/Consumers
2013	Structural reform of banks	Banks
2013	Regulation of Financial Benchmarks (such as LIBOR & EURIBOR)	Capital markets
2013	Revised rules for occupational pension funds ("IORP")	Pensions
2013	Revised rules for innovative payment services (cards, internet & mobile payments)	Single Market

Принятые меры	Предложения, представленные Европейской Комиссией, но ещё не одобренные другими законодательными органами	Предложения, которые будут представлены Европейской Комиссией
---------------	---	---

# Налогообложение

*Знаете ли вы, что...*

...ЕС первым в мире ввёл автоматический обмен информацией в целях налогообложения. Начиная с 2005 года, автоматический обмен данными является стандартной практикой для дохода от накопления сбережений в соответствии с Директивой о налогообложении дохода от накопления сбережений. Сейчас рассматривается предложение о расширении действия данного законодательства, и страны-члены ЕС взяли на себя обязательство одобрить пересмотренную Директиву до конца 2013 года. Благодаря автоматической системе обмена данными страны-члены могут облагать налогом доходы от накопления сбережений в соответствии с их национальными правилами налогообложения.

...в июне 2013 года Европейская Комиссия предложила расширить автоматический обмен информацией внутри ЕС, чтобы охватить самый широкий спектр доходов, включая дивиденды и доходы с капитала. Это приведёт к тому, что ЕС будет иметь самую обширную многостороннюю систему обмена налоговой информацией в мире.

...в декабре 2012 года Европейская Комиссия представила План действий по борьбе с нарушениями налогового законодательства и уклонением от налогов. Этот амбициозный план, одобренный лидерами ЕС в мае 2013 года, включает меры по борьбе с агрессивным налоговым планированием корпораций и жёсткую позицию ЕС в отношении офшорных зон, которая выходит за рамки международных мер.

...страны-члены ЕС в настоящее время обсуждают предложение об Общей консолидированной базе по налогу на прибыль (Common Consolidated Corporate Tax Base), представленное Европейской Комиссией в 2011 году. Цель – удешевление и упрощение ведения трансграничной предпринимательской деятельности на Едином рынке путём создания единой системы для расчёта налоговой базы на всей территории ЕС. Данное предложение может также стать основным инструментом борьбы с уклонением от уплаты налогов на прибыль корпораций за счёт устранения необходимости трансфертного ценообразования внутри ЕС и закрытия возможности перемещения прибыли.

...Налог на финансовые операции (Financial Transaction Tax) становится реальностью в ЕС. Представленное Европейской Комиссией предложение в настоящее время обсуждается 11 странами-членами, которые решили ввести общий налог на финансовые операции в рамках инициативы по укреплению сотрудничества после того, как достижение единого соглашения между странами-членами ЕС по первоначальному предложению Европейской Комиссии, представленному в 2011 году, оказалось невозможным. Цель налога –

обеспечение справедливого вклада финансового сектора в государственную казну, предотвращение фрагментации Единого рынка, которую может вызвать увеличение числа национальных налогов на финансовые операции, и сдерживание непродуманной, крайне рискованной рыночной деятельности. В случае достижения договорённости это будет первый в мире региональный налог на финансовые операции.

# Развитие

## *Знаете ли вы, что...*

...Европа – крупнейший в мире донор помощи в целях развития? В 2012 году ЕС выделил 0,43% своего валового национального дохода (55,2 млрд евро или 72,6 млрд долларов США), что составило более половины общемировой суммы помощи.

...ЕС обладает самой широкой в мире системой торговых преференций для развивающихся стран, предоставляющей беспошлинный и безквотный доступ на рынок для 49 наименее развитых стран в рамках схемы "Всё кроме оружия" (Everything but Arms) и благодаря собственной Общей системе преференций. В результате Европа является крупнейшим импортёром товаров из наименее развитых стран, на долю которого приходится 36% их общего объёма экспорта. Более того, 60% всего импорта ЕС приходится на развивающиеся страны.

...торговый обмен между ЕС и странами Африки увеличился вдвое за последнее десятилетие (2000-2009 годы).

...ЕС и страны-члены ЕС в 2011 году сохранили позицию крупнейшего донора в рамках программы "Помощь в обмен на торговлю" (Aid for Trade). На страны Африки приходится львиная доля программы "Помощь в обмен на торговлю" – 36%.

...в 2013 году ЕС принял законодательство ЕС в поддержку Инициативы по повышению прозрачности деятельности добывающего сектора (Extractive Industries Transparency Initiative), требующее раскрытие информации о государственных платежах в секторах добывающей (нефть, газ и полезные ископаемые) и лесной промышленности.

...ЕС к настоящему времени улучшил жизни более 59 млн людей в 50 развивающихся странах, провёл вакцинацию более 44 млн сельскохозяйственных животных и помог обучить 1,5 млн человек в сфере сельскохозяйственного производства посредством Продовольственного механизма (Food Facility), созданного в 2008 году.

...благодаря финансовой поддержке ЕС с 2004 по 2012 годы более 67 млн человек в развивающихся странах получили доступ к питьевой воде и более 23 млн – к улучшенным санитарно-техническим сооружениям.

...в рамках Инициативы устойчивая энергия для всех (Sustainable Energy For All Initiative) ЕС окажет содействие развивающимся странам по предоставлению доступа к энергии для 500 млн человек к 2030 году. В настоящий момент ЕС

участвует в более чем 130 проектах в странах Африки, Карибского бассейна и тихоокеанского региона, в результате чего доступ к современным энергетическим услугам получит от 12 до 13 млн человек во всём мире.

## Сельское хозяйство

*Знаете ли вы, что...*

... За последние 20 лет общая сельскохозяйственная политика ЕС изменилась и стала гораздо больше ориентирована на развитие. Ушли дни "молочных рек" и "кисельных берегов".

...развивающиеся страны имеют прекрасный доступ на рынок ЕС с низкими или нулевыми тарифами, а искажение рыночного равновесия значительно сокращено.

...объём импорта сельскохозяйственной продукции из развивающихся стран с ЕС превышает объём импорта из США, Канады, Японии, Австралии и Новой Зеландии вместе взятых.

...около 70% сельскохозяйственного импорта ЕС приходится на развивающиеся страны.

...экспортные субсидии были значительно сокращены, все текущие ставки установлены на нулевом уровне. Если 15 лет назад мы выделяли 10 млрд евро ежегодно на экспортные субсидии, то в 2012 году было выделено не более 147 млн евро, и ожидается, что эта цифра будет еще ниже в 2013 году. В контексте переговоров в рамках ВТО ЕС предложит отменить все экспортные субсидии в качестве одного из компонентов амбициозного, комплексного и сбалансированного пакета мер.

## Цифровая экономика

*Знаете ли вы, что...*

...цифровая экономика ЕС ежегодно вырастает на 12%.

...цифровая экономика ЕС в настоящее время превышает экономику Польши, а в ближайшие годы превысит экономику Нидерландов.

...99,99% территории ЕС имеет широкополосный доступ в интернет. В ЕС самая высокая степень проникновения мобильного (одно подключение на человека) и фиксированного широкополосного доступа в Интернет (более одного подключения на каждых трёх человека) в мире.

...Европейская Комиссия предложит в сентябре 2013 году пакет законодательных мер для завершения создания Единого европейского рынка телекоммуникационных услуг (European Telecoms Single Market).

## Климат и энергетика

*Знаете ли вы, что...*

...на долю ЕС приходится только около 11% мировых выбросов парниковых газов, и наши продолжающиеся усилия по их сокращению означают, что эта доля будет сокращаться в дальнейшем.

...благодаря политике ЕС и мерам, предпринимаемым в последнее десятилетие, ЕС и 28 стран-членов ЕС выполняют или даже перевыполняют свои обязательства по сокращению выбросов парниковых газов в рамках первого периода выполнения обязательств по Киотскому протоколу.

...ЕС – крупнейший донор в мире по предоставлению финансирования развивающимся странам для борьбы с изменением климата. ЕС предоставил развивающимся странам финансовую поддержку в размере более 7,3 млрд евро в период с 2010 по 2012 годы. Это превышает заявленные обязательства.

...уровень потребления энергии на душу населения в ЕС в 2011 году (3375 кг в нефтяном эквиваленте) был ниже уровня потребления энергии на душу населения в Канаде (7426 кг в нефтяном эквиваленте), США (7069 кг в нефтяном эквиваленте), Саудовской Аравии (6211 кг в нефтяном эквиваленте) и Австралии (5366 кг в нефтяном эквиваленте).

...уровень потребления энергии на душу населения в ЕС является самым низким среди индустриально развитых стран "Группы двадцати".

...объём европейских выбросов углекислого газа (7,5 тонн на душу населения) составляет менее половины объёма выбросов на душу населения США (17,3 тонны на душу населения), Австралии (19 тонн на душу населения) и Канады (16,2 тонны на душу населения). Объём выбросов на душу населения в Китае растёт и достиг 7,2 тонны на душу населения.